







Jak podat revizní zprávu online

Máte hotovou revizi odběrného místa? Nezapomeňte revizní zprávu doručit distributorovi. U odběrných míst na hladině nízkého napětí (NN) ji můžete zaslat jednoduše online a ušetřit si tak cestu.

Jak na to?

-  **1** Vyplňte prosím online formulář – stačí základní údaje o odběrném místě.
-  **2** Uveďte e-mail, na který vám máme poslat potvrzení.
-  **3** Vypište potřebné technické údaje.
-  **4** Nahrajte revizní zprávu nebo výpis z revizní zprávy ve formátu PDF, případně JPG.
-  **5** Formulář nám pošlete k evidenci.
-  **6** E-mailem vám potvrdíme, že je vše v pořádku.

Řešíte změnu na odběrném místě? Revizní zprávu nám můžete dodat nejrychleji online. Pak se obraťte na svého obchodníka, který s vámi změnu dokončí.

Více informací si můžete přečíst na stránce EG.D:

[Online podání revizní zprávy nebo výpisu z revizní zprávy | EG.D](#)